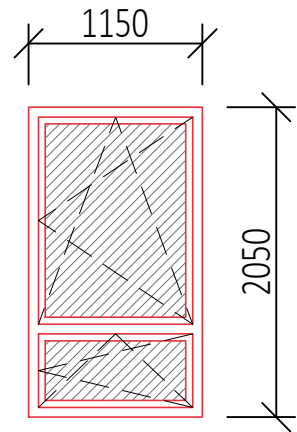
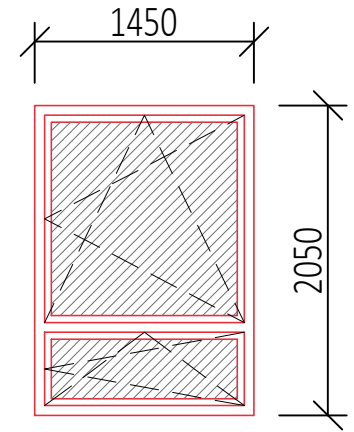
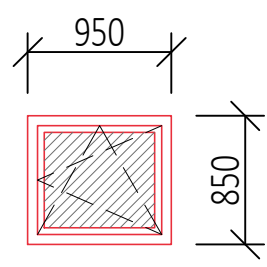


TABULKA EXTERIÉROVÝCH VÝPLŇÍ OTVOROV

OZNAČENIE	POPS SCHEMA	POPS	MATERIÁL	FARBA	ZASKLENIE	TIENENE	VONKAŠÍ PARAPET	VNÚTORNÝ PARAPET	ZÁMK	KOVANIE	Σ SPOLU	
01A		2000x2500mm	EXTERÉROVÉ VCHODNÉ DVOKRÍDLOVÉ DVERE S PEVNÝM HERNÝM SVETLOM SVETLÝ ROZMER OTVORU 2000x2500mm	PLASTOVÝ PROFIL	BIELÁ, ALT. VÝBER PODLA VZORKOVNÍKA	IZOLAČNÉ TROJSKLO Ug = 0,6 W/m².Kj	-	-	-	PODLA VÝROBCU	PODLA VÝROBCU	2 KS
02		850x1450mm	EXTERÉROVÉ JEDNOKRÍDLOVÉ OKNO S OTVÁRAVO - SKUPNÝM KÍDLOM SVETLÝ ROZMER OTVORU 850x1450mm	PLASTOVÝ PROFIL	BIELÁ, ALT. VÝBER PODLA VZORKOVNÍKA	IZOLAČNÉ TROJSKLO Ug = 0,6 W/m².Kj	-	-	-	PODLA VÝROBCU	PODLA VÝROBCU	2 KS
03		1150x600mm	EXTERÉROVÉ JEDNOKRÍDLOVÉ OKNO S OTVÁRAVO - SKUPNÝM KÍDLOM SVETLÝ ROZMER OTVORU 1150x600mm	PLASTOVÝ PROFIL	BIELÁ, ALT. VÝBER PODLA VZORKOVNÍKA	IZOLAČNÁ NEPŘEHLEDNÁ VÝPLŇ	-	-	-	PODLA VÝROBCU	PODLA VÝROBCU	2 KS

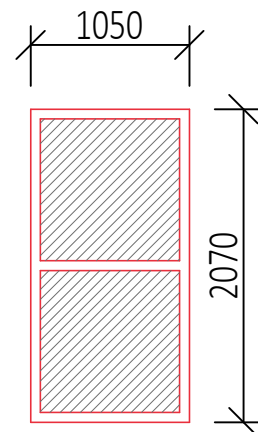
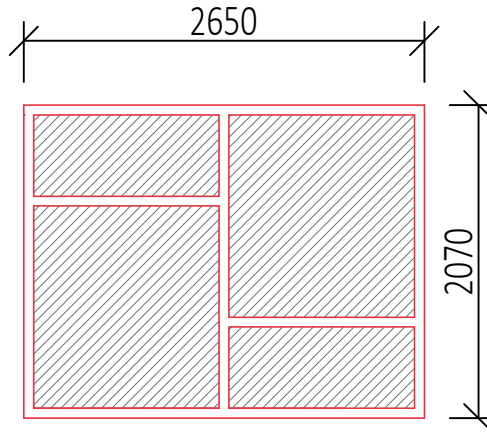
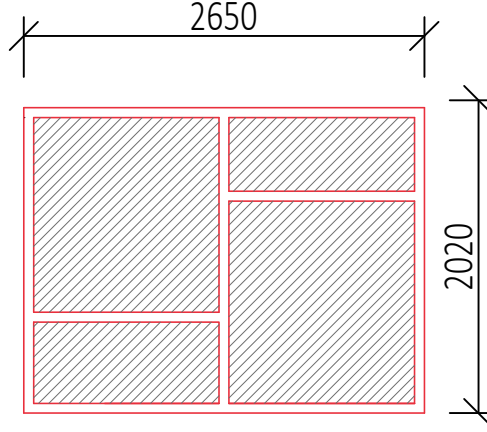
TABULKA EXTERIÉROVÝCH VÝPLŇÍ OTVOROV

OZNAČENIE	POPS SCHEMA	POPS	MATERIÁL	FARBA	ZASKLENIE	TIENENIE	VONKAŠÍ PARAPET	VNÚTORNÝ PARAPET	ZÁMK	KOVANIE	Σ SPOLU	
04		1150x2050mm	EXTERIÉROVÉ DVOKRÍDLOVÉ OKNO S OTVÁRAVO - SKUPNÝM KÍDLAM, SVETLÝ ROZMER OTVORU 1150x2050mm	PLASTOVÝ PROFIL	BIELA, ALT. VÝBER PODLA VZORKOVNÍKA	IZOLAČNÁ NEPŘEHLEDNÁ VÝPLŇ SVETLÍK - IZOLAČNÉ TROJSKLO Ug = 0,6 W/(m².K)	-	-	-	PODLA VÝROBCU	PODLA VÝROBCU	16 KS
05		1450x2050mm	EXTERIÉROVÉ DVOKRÍDLOVÉ OKNO S OTVÁRAVO - SKUPNÝM KÍDLAM, SVETLÝ ROZMER OTVORU 1450x2050mm	PLASTOVÝ PROFIL	BIELA, ALT. VÝBER PODLA VZORKOVNÍKA	IZOLAČNÉ TROJSKLO Ug = 0,6 W/(m².K)	-	SÚČASŤ DODÁVKY OKNA FARBA BIELA, ALT. VÝBER PODLA VZORKOVNÍKA	SÚČASŤ DODÁVKY OKNA FARBA BIELA, ALT. VÝBER PODLA VZORKOVNÍKA	PODLA VÝROBCU	PODLA VÝROBCU	8 KS
06		950x850mm	EXTERIÉROVÉ JEDNOKRÍDLOVÉ OKNO S OTVÁRAVO - SKUPNÝM KÍDLAM, SVETLÝ ROZMER OTVORU 950x850mm	PLASTOVÝ PROFIL	BIELA, ALT. VÝBER PODLA VZORKOVNÍKA	IZOLAČNÉ TROJSKLO Ug = 0,6 W/(m².K)	-	SÚČASŤ DODÁVKY OKNA FARBA BIELA, ALT. VÝBER PODLA VZORKOVNÍKA	SÚČASŤ DODÁVKY OKNA FARBA BIELA, ALT. VÝBER PODLA VZORKOVNÍKA	PODLA VÝROBCU	PODLA VÝROBCU	2 KS

TABULKA EXTERIÉROVÝCH VÝPLŇÍ OTVOROV

OZNAČENIE	POPS SCHEMA	POPS	MATERIÁL	FARBA	ZASKLENIE	TIENENIE	VONKAŠÍ PARAPET	VNÚTORNÝ PARAPET	ZÁMK	KOVANIE	Σ SPOLU	
07		1200x1825mm	EXTERIÉROVÉ DVOKRÍDLOVÉ OKNO S OTVÁRAVO - SKUPNÝM KÍDLAM, SVETLÝ ROZMER OTVORU 1200x1825mm	PLASTOVÝ PROFIL	BIELÁ, ALT. VÝBER PODLA VZORKOVNÍKA	IZOLAČNÉ TROJSKLO Ug = 0,6 W/(m².K)	-	-	-	PODLA VÝROBCU	PODLA VÝROBCU	34 KS
08		1200x650mm	EXTERIÉROVÉ JEDNOKRÍDLOVÉ OKNO S OTVÁRAVO - SKUPNÝM KÍDLAM, SVETLÝ ROZMER OTVORU 1200x650mm	PLASTOVÝ PROFIL	BIELÁ, ALT. VÝBER PODLA VZORKOVNÍKA	IZOLAČNÉ TROJSKLO Ug = 0,6 W/(m².K)	-	-	-	PODLA VÝROBCU	PODLA VÝROBCU	4 KS
09		1500x2270mm	EXTERIÉROVÉ VCHODNÉ DVOKRÍDLOVÉ OKNO, SVETLÝ ROZMER OTVORU 1500x2270mm	PLASTOVÝ PROFIL	BIELÁ, ALT. VÝBER PODLA VZORKOVNÍKA	IZOLAČNÉ TROJSKLO Ug = 0,6 W/(m².K)	-	-	-	PODLA VÝROBCU	PODLA VÝROBCU	1 KS

TABULKA EXTERIÉROVÝCH VÝPLŇÍ OTVOROV

OZNAČENIE	POPS SCHEMA	POPS	MATERIÁL	FARBA	ZASKLENIE	TIENENIE	VONKAŠÍ PARAPET	VNÚTORNÝ PARAPET	ZÁMK	KOVANIE	Σ SPOLU	
010		1050x2070mm	EXTERIÉROVÉ OKNO S NEVÝSÁVANYM PRESKLENÍM; SVETLÝ ROZMER OTVORU 1050x2070mm	PLASTOVÝ PROFIL	BIELÁ, ALT. VÝBER PODLA VZORKOVNÍKA	IZOLAČNÉ TROJSKLO Ug = 0,6 W/(m²·K)	-	-	-	PODLA VÝROBCU	PODLA VÝROBCU	1 KS
011			EXTERIÉROVÉ OKNO S NEVÝSÁVANYM PRESKLENÍM; SVETLÝ ROZMER OTVORU 2650x2070mm	PLASTOVÝ PROFIL	BIELÁ, ALT. VÝBER PODLA VZORKOVNÍKA	IZOLAČNÉ TROJSKLO Ug = 0,6 W/(m²·K)	-	-	-	PODLA VÝROBCU	PODLA VÝROBCU	2 KS
012		2650x2070mm	EXTERIÉROVÉ OKNO S NEVÝSÁVANYM PRESKLENÍM; SVETLÝ ROZMER OTVORU 2650x2020mm	PLASTOVÝ PROFIL	BIELÁ, ALT. VÝBER PODLA VZORKOVNÍKA	IZOLAČNÉ TROJSKLO Ug = 0,6 W/(m²·K)	-	-	-	PODLA VÝROBCU	PODLA VÝROBCU	3 KS

TABULKA EXTERIÉROVÝCH VÝPLŇÍ OTVOROV

OZNAČENIE	POPS SCHEMA	POPS	MATERIÁL	FARBA	ZASKLENIE	TIENENIE	VONKAŠÍ PARAPET	VNÚTORNÝ PARAPET	ZÁMK	KOVANIE	Σ SPOLU
01B	<p>2000x2500mm</p>	EXTERIÉROVÉ VCHODNÉ DVOKRÍDLOVÉ OKNO, S PEVNÝM HORNÝM SVETLÝM ROZMER OTVORU 2000x2500mm	PLASTOVÝ PROFIL	BIELÁ, ALT. VÝBER PODLA VZORKOVNÍKA	IZOLAČNÉ TROJSKLO Ug = 0,6 W/(m².K)	-	-	-	PODLA VÝROBCU	PODLA VÝROBCU	1 KS

VÝPIS OKIEN A DVERÍ

LEGENDA

- (NV) NEPŘEHLEDNÁ VÝPLŇ
- (BS) TRANSPARENTNÁ VÝPLŇ Z BEZPEČNOSTNÉHO SKLA
- P OKNO S PÁKOVÝM OVLÁDANÍM
- OKNO S PEVNÝM ZASKLENÍM

POZNÁMKA

- VONKAŠIE VÝPLNE OTVOROV SÚ KRESLENÉ PRI POHLEDE Z EXTERIÉRU !
- VNÚTORNÉ VÝPLNE OTVOROV SÚ KRESLENÉ PRI POHLEDE NA ZÁVES DVERÍ !
- VŠETKY ROZMERY OTVOROV PRED VÝROBOU ZAMERAŤ !
- ČLENENIE A VZHĽAD DVERÍ KONZULTOVAŤ SO STAVEBNÍKOM !

NÁZOV STAVBY: <b>ZVYŠOVANIE ENERGETICKEJ ÚČINNOSTI BUDOV ZÁKLADNEJ ŠKOLY V MESTE TLMAČE</b>			
STAVEBNÝ OBJEKT: <b>SO 02 - VEDĽAJŠIA BUDOVA ZÁKLADNEJ ŠKOLY</b>		KOVÁČ ARCHITECTS Štvrť SNP 997/11, Galanta 924 01 0948 516 036 office@kovacarchitects.sk	
MESTO STAVBY: k. ú. Tlmače, č. parc. 5999/77, 5999/104, 5999/698	INVESTOR: MESTO TLMAČE, 935 21 Tlmače	ÚČEL: P-SP	Č. VÝKRESU: <b>A12</b>
AUTOR: Ing. KRISTÍNA SÁNDOROVÁ	PROFESIA: ARCHITEKTÚRA		
ZODPOVEDNÝ PROJEKTANT: Ing.arch. Ing. JÁN KOVÁČ	DÁTUM: 10/2021		
VYPRACOVAL: Bc. PATRIK KOVÁČS	ČÍSLO ZÁKAZY: 2021/012		
OBSAH VÝKRESU: <b>VÝPIS VONKAJŠÍCH VÝPLŇÍ OTVOROV</b>		MIERKA: 297 x 1260	